



# Panasonic

## CENNIK 2022

HURTOWNIA KLIMATYZACJI HOLDER

# KLIMATYZATORY ŚCIENNE

## ETHEREA SILVER

- Panasonic Comfort Cloud
- System oczyszczania powietrza nanoe X
- Żaluzje Aerowings kierujące przepływem powietrza
- Chłodzenie z kontrolą wilgotności
- Tryb super cichy! Tylko 19 dB(A)
- Sterownik przewodowy (opcja)

Model	Czynnik chłodniczy	Wydajność chłodnicza	Wydajność grzewcza	SEER	SCOP	Cena PLN Netto
KIT-XZ20XKE	R32	2.40 kW	4.00 kW	A++	A++	5,273.00
KIT-XZ25XKE	R32	3.20 kW	5.00 kW	A+++	A+++	5,680.00
KIT-XZ35XKE	R32	4.00 kW	5.80 kW	A+++	A+++	6,519.00
KIT-XZ50XKE	R32	6.00 kW	8.00 kW	A++	A++	8,040.00




R32

## ETHEREA WHITE

- Panasonic Comfort Cloud
- System oczyszczania powietrza nanoe X
- Żaluzje Aerowings kierujące przepływem powietrza
- Chłodzenie z kontrolą wilgotności
- Tryb super cichy! Tylko 19 dB(A)
- Sterownik przewodowy (opcja)

Model	Czynnik chłodniczy	Wydajność chłodnicza	Wydajność grzewcza	SEER	SCOP	Cena PLN Netto
KIT-Z20XKE	R32	2.40 kW	4.00 kW	A++	A++	5,079.00
KIT-Z25XKE	R32	3.20 kW	5.00 kW	A+++	A+++	5,462.00
KIT-Z35XKE	R32	4.00 kW	5.80 kW	A+++	A+++	6,074.00
KIT-Z42XKE	R32	5.00 kW	6.80 kW	A++	A+	7,174.00
KIT-Z50XKE	R32	6.00 kW	8.00 kW	A++	A++	7,631.00
KIT-Z71XKE	R32	8.50 kW	10.2 kW	A++	A+	12,144.00

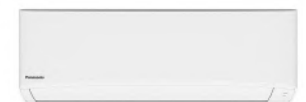


R32

## TZ COMPACT

- Kompaktowa budowa o szerokości 799 mm
- Żaluzje Aerowings kierujące przepływem powietrza
- Filtr PM2.5
- Tryb super cichy! Tylko 20 dB(A)
- Duża oszczędność energii
- Duża długość orurowania (od 15 do 30 m)

Model	Czynnik chłodniczy	Wydajność chłodnicza	Wydajność grzewcza	SEER	SCOP	Cena PLN Netto
KIT-TZ20WKE	R32	2.40 kW	3.60 kW	A++	A++	3,908.00
KIT-TZ25WKE	R32	3.00 kW	4.10 kW	A++	A++	4,108.00
KIT-TZ35WKE	R32	3.90 kW	5.10 kW	A++	A++	4,810.00
KIT-TZ42WKE	R32	4.60 kW	6.80 kW	A++	A+	6,186.00
KIT-TZ50WKE	R32	5.60 kW	7.80 kW	A++	A+	6,834.00
KIT-TZ60WKE	R32	7.10 kW	8.50 kW	A++	A+	8,118.00
KIT-TZ71WKE	R32	8.10 kW	9.90 kW	A++	A+	10,166.00




R32

## PZ INVERTER BASIC

- Tryb super cichy! Tylko 20 dB(A)
- Większa oszczędność energii
- Długie orurowanie
- Sterownik przewodowy (opcja)
- Sterowanie za pomocą smartfona (opcja)

Model	Czynnik chłodniczy	Wydajność chłodnicza	Wydajność grzewcza	SEER	SCOP	Cena PLN Netto
KIT-PZ25WKE	R32	3.00 kW	3.60 kW	A+	A+	2,894.00
KIT-PZ35WKE	R32	3.90 kW	4.40 kW	A+	A+	3,025.00
KIT-PZ50WKE	R32	5.40 kW	7.50 kW	A+	A+	5,453.00



R32


# KLIMATYZATORY KOMERCYJNE

## TKEA INVERTER

- Automatyczny restart
- Czynnik gazowy R32
- Żaluzje Aerowings kierujące przepływem powietrza
- Przeznaczone do pracy ciągłej
- Klasa energetyczna nawet A+++ w trybie chłodzenia
- Wysoka sprawność nawet w temperaturze -20°C

R32

Model	Czynnik chłodniczy	Wydajność chłodnicza	Wydajność grzewcza	SEER	SCOP	Cena PLN Netto
KIT-Z25YKEA	R32	3.00 kW	5.40 kW	A+++	A+	5,402.00
KIT-Z35YKEA	R32	4.00 kW	6.60 kW	A+++	A+	6,378.00
KIT-Z42YKEA	R32	5.00 kW	7.10 kW	A+++	A+	7,625.00
KIT-Z50YKEA	R32	6.00 kW	8.00 kW	A+++	A+	8,473.00
KIT-Z71YKEA	R32	8.10 kW	9.90 kW	A++	A+	9,315.00



## KONSOLA INVERTER PLUS

- Czynnik gazowy R32
- Filtr nanoe X
- Wysoka klasa efektywności energetycznej A++ SEER i A++ SCOP
- Kontrola nad komfortem i zużyciem energii za pomocą smartfona

R32

Model	Czynnik chłodniczy	Wydajność chłodnicza	Wydajność grzewcza	SEER	SCOP	Cena PLN Netto
KIT-Z25UFE	R32	3.20 kW	4.80 kW	A++	A++	6,931.00
KIT-Z35UFE	R32	3.80 kW	6.00 kW	A++	A++	7,810.00
KIT-Z50UFE	R32	5.70 kW	8.10 kW	A++	A+	8,955.00



## KASETONOWE INVERTER

- W zestawie panel CZ-BT20EW
- Czynnik gazowy R32
- Długość przewodów rurowych do 30m
- Maksymalna różnica wysokości instalacji: 20m
- Łatwe w instalacji
- Przełącznik wysokociśnieniowy
- W zestawie pompka skroplin

R32

Model	Czynnik chłodniczy	Wydajność chłodnicza	Wydajność grzewcza	SEER	SCOP	Cena PLN Netto
KIT-Z25UB4	R32	3.20 kW	4.80 kW	A++	A+	6,840.00
KIT-Z35UB4	R32	4.00 kW	5.60 kW	A++	A+	7,850.00
KIT-Z50UB4	R32	5.80 kW	7.10 kW	A++	A+	8,560.00
KIT-Z60UB4	R32	6.35 kW	8.00 kW	A++	A+	10,050.00



## KANAŁOWE INVERTER

- Czynnik gazowy R32
- Tryb Eco
- Wysokość tylko 200 mm
- Programator tygodniowy (42 nastawy na tydzień)
- Tryb kontroli ułatwiający wykrywanie usterek
- W zestawie pompka skroplin

R32

Model	Czynnik chłodniczy	Wydajność chłodnicza	Wydajność grzewcza	SEER	SCOP	Cena PLN Netto
KIT-Z25UD3	R32	3.20 kW	4.60 kW	A+	A+	7,260.00
KIT-Z35UD3	R32	4.00 kW	5.10 kW	A+	A+	8,365.00
KIT-Z50UD3	R32	5.70 kW	7.20 kW	A+	A+	9,284.00
KIT-Z60UD3	R32	6.50 kW	8.00 kW	A+	A+	11,051.00



## SYSTEM MULTI

### JEDNOSTKI WEWNĘTRZNE ETHEREA SILVER

- Panasonic Comfort Cloud
- Pilot bezprzewodowy
- System oczyszczania powietrza nanoe X
- Żaluzje Aerowings kierujące przepływem powietrza
- Chłodzenie z kontrolą wilgotności
- Tryb super cichy! Tylko 19 dB(A)

Model	Czynnik chłodniczy	Wydajność chłodnicza	Wydajność grzewcza	Cena PLN Netto
CS-XZ20XKEW	R32	2.40 kW	2.80 kW	2,120.00
CS-XZ25XKEW	R32	3.20 kW	3.40 kW	2,240.00
CS-XZ35XKEW	R32	3.20 kW	4.50 kW	2,550.00
CS-XZ50XKEW	R32	5.00 kW	6.80 kW	3,690.00




R32

### JEDNOSTKI WEWNĘTRZNE ETHEREA WHITE

- Panasonic Comfort Cloud
- Pilot bezprzewodowy
- System oczyszczania powietrza nanoe X
- Żaluzje Aerowings kierujące przepływem powietrza
- Chłodzenie z kontrolą wilgotności
- Tryb super cichy! Tylko 19 dB(A)

Model	Czynnik chłodniczy	Wydajność chłodnicza	Wydajność grzewcza	Cena PLN Netto
CS-MZ16XKE	R32	1.60 kW	2.60 kW	1,837.00
CS-Z20XKEW	R32	2.00 kW	3.20 kW	1,926.00
CS-Z25XKEW	R32	2.50 kW	3.60 kW	2,022.00
CS-Z35XKEW	R32	3.20 kW	4.50 kW	2,105.00
CS-Z42XKEW	R32	4.00 kW	5.60 kW	2,963.00
CS-Z50XKEW	R32	5.00 kW	6.80 kW	3,281.00
CS-Z71XKEW	R32	7.10 kW	8.60 kW	5,130.00




R32

### JEDNOSTKI WEWNĘTRZNE TZ MULTI

- Sterownik bezprzewodowy
- Kompaktowa budowa o szerokości 799 mm
- Żaluzje Aerowings kierujące przepływem powietrza
- Filtr PM2.5
- Tryb super cichy! Tylko 20 dB(A)
- Duża oszczędność energii
- Duża długość orurowania (od 15 do 30 m)

Model	Czynnik chłodniczy	Wydajność chłodnicza	Wydajność grzewcza	Cena PLN Netto
CS-MTZ16WKE	R32	1.60 kW	2.60 kW	1,433.00
CS-TZ20WKEW	R32	2.00 kW	3.20 kW	1,505.00
CS-TZ25WKEW	R32	2.50 kW	3.60 kW	1,587.00
CS-TZ35WKEW	R32	3.50 kW	4.50 kW	1,806.00
CS-TZ42WKEW	R32	4.20 kW	5.00 kW	2,609.00
CS-TZ50WKEW	R32	5.00 kW	5.30 kW	2,768.00
CS-TZ60WKEW	R32	6.00 kW	8.50 kW	3,209.00
CS-TZ71WKEW	R32	7.10 kW	8.70 kW	4,231.00



R32

## JEDNOSTKI WEWNĘTRZNE KONSOLE IVERTER PLUS

- Czynnik gazowy R32
- Filtr nanoeX
- Wysoka klasa efektywności energetycznej A++ SEER i A++ SCOP
- Kontrola nad komfortem i zużyciem energii za pomocą smartfona

Model	Czynnik chłodniczy	Wydajność chłodnicza	Wydajność grzewcza	Cena PLN Netto
CS-Z25UFEAW	R32	3.40 kW	5.00 kW	3,440.00
CS-Z35UFEAW	R32	3.80 kW	6.00 kW	3,733.00
CS-Z50UFEAW	R32	5.70 kW	8.10 kW	4,529.00



## JEDNOSTKI WEWNĘTRZNE KASETONOWE IVERTER

- Czynnik gazowy R32
- Pilot bezprzewodowy
- Długość przewodów rurowych do 30m
- Maksymalna różnica wysokości instalacji: 20m
- Łatwe w instalacji
- Przełącznik wysokociśnieniowy
- W zestawie pompka skroplin
- Wlot świeżego powietrza

Model	Czynnik chłodniczy	Wydajność chłodnicza	Wydajność grzewcza	Cena PLN Netto
CS-MZ20UB4EA	R32	2.00 kW	3.20 kW	3,199.00
CS-Z25UB4EAW	R32	3.20 kW	4.80 kW	3,550.00
CS-Z35UB4EAW	R32	4.00 kW	5.60 kW	4,000.00
CS-Z50UB4EAW	R32	5.80 kW	7.10 kW	4,380.00
CS-Z60UB4EAW	R32	6.35 kW	8.00 kW	4,600.00



## JEDNOSTKI WEWNĘTRZNE KANAŁOWE INVERTER

- Czynnik gazowy R32
- Tryb Eco
- Wysokość tylko 200 mm
- Programator tygodniowy (42 nastawy na tydzień)
- Tryb kontroli ułatwiający wykrywanie usterek
- W zestawie pompka skroplin

Model	Czynnik chłodniczy	Wydajność chłodnicza	Wydajność grzewcza	Cena PLN Netto
CS-Z25UD3EAW	R32	3.20 kW	4.60 kW	3,769.00
CS-Z35UD3EAW	R32	4.00 kW	5.10 kW	4,288.00
CS-Z50UD3EAW	R32	5.70 kW	7.20 kW	4,858.00
CS-Z60UD3EAW	R32	6.50 kW	8.00 kW	5,279.00



## JEDNOSTKI ZEWNĘTRZNE MULTI TZ

- Czynnik R32
- Sprężarka rotacyjna
- Tryb ogrzewania
- 5 lat gwarancji na sprężarkę

Model	Czynnik chłodniczy	Wydajność chłodnicza	Wydajność grzewcza	Cena PLN Netto
CU-2TZ41TBE	R32	4.70 kW	6.30 kW	5,916.00
CU-2TZ50TBE	R32	5.40 kW	6.40 kW	6,347.00
CU-3TZ52TBE	R32	6.60 kW	7.50 kW	8,041.00



**JEDNOSTKI ZEWNĘTRZNE FREE MULTI**

- Czynnik R32
- Sprężarka rotacyjna
- Tryb ogrzewania
- 5 lat gwarancji na sprężarkę

Model	Czynnik chłodniczy	Wydajność chłodnicza	Wydajność grzewcza	Cena PLN Netto
CU-2Z35TBE	R32	4.50 kW	5.60 kW	6,059.00
CU-2Z41TBE	R32	5.20 kW	7.00 kW	6,243.00
CU-2Z50TBE	R32	5.40 kW	7.20 kW	6,634.00
CU-3Z52TBE	R32	7.30 kW	8.30 kW	8,586.00
CU-3Z68TBE	R32	8.00 kW	10.4 kW	9,202.00
CU-4Z68TBE	R32	8.80 kW	10.6 kW	11,307.00
CU-4Z80TBE	R32	9.20 kW	10.6 kW	12,155.00
CU-5Z90TBE	R32	11.5 kW	14.5 kW	14,162.00



Cennik obowiązuje od 01.03.2022 do odwołania. Ceny i informacje podane w tym cenniku nie stanowią oferty w rozumieniu Kodeksu Cywilnego. Zastrzegamy możliwość zmiany cen bez wcześniejszego podania przyczyny. W celu potwierdzenia aktualnych cen prosimy o kontakt telefoniczny lub mailowy.